


**ЧЕК-ЛИСТ  
ДЛЯ РОДИТЕЛЕЙ И ДЕТЕЙ:  
БЕЗОПАСНОСТЬ  
В ОБЩЕСТВЕННОМ  
ТРАНСПОРТЕ**



## При входе в транспорт



**🔔** Нельзя вбегать в закрывающиеся двери. Иначе можно застрять между ними или не удержать равновесие и упасть, когда транспорт поедет.

**🔔** Нельзя стоять рядом с дверью и опираться на нее. Лучше пройти в салон. Тогда дверь при открытии не зажмет руку, а выходящие пассажиры не вытолкнут на следующей остановке.

**🔔** Если руку или ногу все-таки зажало дверьми, нужно громко кричать об этом. Водитель не всегда видит, что происходит в салоне, поэтому важно как можно скорее предупредить его.

### **🔔 НА ЗАМЕТКУ РОДИТЕЛЯМ:**


Запишите номера **103** и **112** в телефон ребенка заранее — в экстренной ситуации их легко забыть.

Поговорите с ребёнком о том, что делать, если кто-то в транспорте залез в его сумку. Расскажите, что в этом случае не нужно бояться быть шумным и привлекать к себе внимание. Наоборот, нужно громко пожаловаться окружающим — это поможет отпугнуть вора.

Убедитесь, что ребенок знает, на какой транспорт ему ехать. Проговорите запасной план действий на случай, если нужный маршрут долго не подходит. Расскажите, как в таком случае можно добраться до дома.

## В транспорте

Помогите!  
Ко мне пристаёт  
незнакомый мужчина!



**🔔** Не стоит отвечать незнакомым людям. Если человек настойчиво пытается заговорить, нужно его игнорировать. Если это не помогает — сказать окружающим.

**🔔** Нельзя трогать бесхозные вещи. Внутри может быть взрывное устройство или, например, острый предмет, которым легко пораниться.

Если заметил странный пакет, нужно спросить у пассажиров, кто хозяин. Если владельца в транспорте нет — рассказать о находке кондуктору или водителю.


**🔔 НА ЗАМЕТКУ РОДИТЕЛЯМ:**


Объясните ребёнку, что, если ему нужна помощь, лучше обратиться не к случайному взрослому, а к кондуктору или водителю.


Чтобы ребёнок лучше запомнил маршрут, несколько раз проедьте его вместе с ним. При этом называйте и считайте остановки, а также обращайте внимание на яркие детали за окном: большие вывески, высокие здания, парки.


## В транспорте



 Нужно сесть на сиденье или взяться за поручень. Держаться за него двумя руками — так легче удержать равновесие, если водитель резко повернёт или затормозит.

 Нельзя высовывать руки и голову из окна. Так можно удариться, например, о дорожный знак, дерево или другой автобус.

 Нельзя есть и пить. Во время движения транспорта можно подавиться или испачкаться.

 Нельзя отвлекаться на телефон и игрушки. Нужно следить за дорогой, иначе можно пропустить свою остановку.

## При выходе из транспорта



**🔔** Нужно готовиться к выходу заранее. Начать продвигаться к дверям за остановку до нужной, но не выбегать самым первым — толпа за спиной может сбить с ног.

**🔔** Если вышел не на своей остановке, нельзя уходить с места. Нужно позвонить родителям и рассказать, что находится вокруг: название остановки, магазины, адреса ближайших домов.

## В случае форс-мажора



🔔 Если случилась авария, нужно выходить через аварийный выход. Его можно открыть по инструкциям рядом или советам кондуктора и водителя.

### 🔔 НА ЗАМЕТКУ РОДИТЕЛЯМ:

Покажите ребёнку запасные выходы в транспорте, на котором ему нужно будет ездить. Расскажите, как в случае опасности открыть аварийную дверь, окно или люк.

🔔 Если транспорт сломался, нужно пересесть на тот же маршрут. Объясните кондуктору, что случилось, и покажите прошлый билет, чтобы не брать новый.

🔔 Если транспорт сломался в незнакомом районе, остановок рядом нет или нужный маршрут долго не приезжает, нельзя уходить — нужно позвонить родителям и описать место, куда попал.

### 🔔 ВАЖНЫЕ ТЕЛЕФОНЫ:

Единый номер вызова экстренных оперативных служб	112
Пожарная служба	101, 01
Полиция	102, 02
Скорая помощь	103, 03